

Product Range 2026

MARELIS

MOSAICO

About us

MARELIS

MOSAICO



At Marelis Mosaico, we offer a carefully curated selection of glass mosaics from prestigious Spanish brands with a strong international presence. These companies stand out for their innovation, sustainability, and cutting-edge design—ideal for high-end interior design, architecture, and wellness projects.

Committed to sustainability, all our suppliers work with 100% recycled glass in the production of their mosaics. Manufacturing takes place in electric kilns powered primarily by photovoltaic energy generated at their own facilities. In addition, responsible management practices ensure zero water consumption and no wastewater generation.

We work exclusively with brands recognized for their excellence and commitment to quality. Our team of experts is ready to help you select the most suitable options for your project, supported by an efficient logistics system that guarantees on-time delivery and products in perfect condition.

En Marelis Mosaico ofrecemos una cuidada selección de mosaicos vítreos de prestigiosas marcas españolas, con gran trayectoria internacional. Empresas que destacan por su innovación, sostenibilidad y diseño vanguardista, ideales para proyectos de interiorismo, arquitectura y zonas wellnes de alto nivel.

Comprometidos con la sostenibilidad, todos nuestros proveedores trabajan con vidrio 100% reciclado en la elaboración de los mosaicos. Su proceso de fabricación se realiza en hornos eléctricos alimentados, en su mayoría, por energía fotovoltaica generada en la propia factoría. Además, gracias a una gestión responsable, se evita el consumo de agua y la generación de vertidos.

Trabajamos exclusivamente con marcas reconocidas por su excelencia y compromiso con la calidad. Nuestro equipo de expertos está disponible para ayudarte a seleccionar las opciones más adecuadas para tu proyecto, y contamos con un sistema logístico eficiente que asegura la entrega puntual y en perfectas condiciones de los productos.

Minimum Order | 1 Module

Minimum Order | 1 Box

Sales Unit | Square Meters

Mosaic Support | Dots

Mosaic Support | Mesh

New Article

Sand Finish

Matt Finish

Matt-Shiny Finish

Shiny Finish

Iridiscent Finish

Luminescent Finish

MOHS 9 / A2 / R9

DCOF / C3 / R11

P1 Packing 1 | Hexagonal 2"

P2 Packing 2 | Hexagonal 1 ¼"

P3 Packing 3 | Square 2"

P4 Packing 4 | Offset Brick 1x2"

P7 Packing 7 | Square 1"

P8 Packing 8 | Mosaic Finishing Pieces

P9 Packing 9 | Round ¾"

SYMBOL

CONTENTS

¾" Penny Rounds 6

1 ¼" Hex 8

2" Hex 12

2" Square 14

1" Square 16

1x2" Brick 20

Packing List 22

Types of support 24

Important Advice 25

Mosaic laying Advice 26

Tips for coloured Grouting 27

¾” Penny Rounds

Format_ **Round**
Size_ **Ø 0,74”**
Mosaic Suport_ **Dots**
Packaging_ **P9**
Minimum Order_ **One box**
Sales Unit_ **Square feet**



Penny Grafito Matte
2005018 | 427



Penny Calacatta Gold Matte
2005020 | 427

Private Villa | Penny Calacatta Gold Matte



Private Villa | Penny Grafito Matte



1 ¼” Hex

Format_ **Hexagonal**
Size_ **Ø 1,25”**
Mosaic Suport_ **Dots, Mesh**
Packaging_ **P2**
Minimum Order_ **One box**
Sales Unit_ **Square feet**

Private Villa | Hex Nero Marquina Matte





Hex Nero Marquina Matte
2003257 | 452



Hex Silver Matte
2003261 | 452



Hex Ecru Nocce Mix Matte
2003266 | 452



Hex Ivory Honed
2003262 | 424



Hex Umber
2004285 | 427



Hex Calacatta Matte
2003259 | 427



Hex Statuario Matte
2003246 | 427



Hex Stoneglass Antracite
2003852 | 371



Hex Natureglass Black Matte
2002892 | 371

Hex Natureglass White Matte
2002893 | 371



Hex Stoneglass Opalo Black
2002906 | 424



Hex Blend Black
2002919 | 427



Hex Blend Taupe
2002920 | 427



Hex Stoneglass Opalo White
2002907 | 422



Hex Blend Metal Carrara
2002941 | 424



Hex Blend Fossil
2003854 | 459



Hex Pattern 1
Hex Calcatta Matte &
Hex Nero Marquina

Private Villa | Hex Pattern 1 - Nero Hex Calacatta Matte & Hex Nero Marquina



2"Hex

Format_ **Hexagonal**
Size_ **Ø 2”**
Mosaic Suport_ **Dots**
Packaging_ **P1**
Minimum Order_ **One box**
Sales Unit_ **Square feet**



Hex XL Macael Textured
2004747 | 459



Hex XL Copenhague
2004754 | 470

Private Villa | Hex XL Macael Textured



Private Villa | Hex XL Copenhague



2" Square

Format_ **Square**
Size_ **2x2"**
Mosaic Suport_ **Dots**
Packaging_ **P3**
Minimum Order_ **One box**
Sales Unit_ **Square feet**

Private Villa | Penta Greige Matte





Penta Greige Matte
2006055 | 422



Penta Cream Matte
2006090 | 422



Fifty Atai
6142 | P70



Fifty Baleen
6052 | P70



Fifty Okoze
6057 | D30



Fifty Brigit
6140 | P70

Private Villa | Fifty Brigit



1" Square

Format_ **Square**
Size_ **1x1"**
Mosaic Suport_ **Dots**
Packaging_ **P7**
Minimum Order_ **One box**
Sales Unit_ **Square feet**

Private Villa | Kara Blue





Stoneglass Opalo Negro
2000125 | 400



Stoneglass Opalo Blanco
2000124 | 400



Stoneglass 25010
2001055 | 330



Tulum Iridis
2004325 | 300



Arrecife Iridis Grey
2003511 | 330



Kara Grey
2003506 | 220



Kara Blue
2003504 | 220



Forest Blue
2003388 | 270



Atai
Ref. 5591 - P40



Saona
2004787 | 220



Tourmaline Blend
2003251 | 220



Blue Macauba
2003252 | 220



Bali Stone Matte
2004319 | 270

Private Villa | Bali Stone Matte



1x2” Brick

Format_ **Rectangle**
Size_ **1x2”**
Mosaic Suport_ **Dots**
Packaging_ **P4**
Minimum Order_ **One box**
Sales Unit_ **Square feet**

Private Villa | Brick Palm





Rectangle Shell N
Ref.7034 | D40



Rectangle Wave N
Ref.7035 | D40



Rectangle Lagoon N
Ref.7037 | D40



Rectangle Reef N
Ref.7036 | D40

P1 2" Hex

Sheet | Hoja	5,6 mm - 0.220" Thickness	286x284 mm - 11.25"x11.18"	0,98 kg - 2.16 lb
Box | Caja	6 Sheets	0,49 m^2 - 5.27 sqft	5,87 kg - 12.94 lb
Pallet | Palet	180 Boxes	88,2 m^2 - 949.37 sqft	1056,07 kg - 2328.23 lb
Euro Pallet | Euro Palet	120 Boxes	58,80 m^2 - 632.92 sqft	704,40 kg - 1552,93 lb

P2 1 ¼" Hex

Sheet | Hoja	4,6 mm - 0.181" Thickness	301x290 mm - 11.85"x11.41"	0,82 kg - 1.80 lb
Box | Caja	6 Sheets	0,53 m^2 - 5.70 sqft	4,98 kg - 10.97 lb
Pallet | Palet	171 Boxes	90,63 m^2 - 975.53 sqft	851,72 kg - 1877.72 lb
Euro Pallet | Euro Palet	152 Boxes	80,56 m^2 - 867.14 sqft	757,08 kg - 1669.07 lb

P3 2" Square

Sheet | Hoja	5,5 mm - 0.216" Thickness	311x311 mm - 12.24"x12.24"	1,15 kg - 2.53 lb
Box | Caja	10 Sheets	0,98 m^2 - 10.54 sqft	11,49 kg - 25.33 lb
Pallet | Palet	108 Boxes	105,84 m^2 - 1139.25 sqft	1240,75 kg - 2735.38 lb
Euro Pallet | Euro Palet	72 Boxes	70,56 m^2 - 759.50 sqft	827,16 kg - 1823.57 lb

P4 1x2" Brick

Sheet | Hoja	5,5 mm - 0.216" Thickness	260x312 mm - 10.25"x 12.30"	0,91 kg - 2 lb
Box | Caja	10 Sheets	0,81 m^2 - 8.71 sqft	9,11 kg - 20.08 lb
Pallet | Palet	108 Boxes	87,48 m^2 - 941.62 sqft	984,15 kg - 2169.67 lb
Euro Pallet | Euro Palet	72 Boxes	58,32 m^2 - 627.75 sqft	656,1 kg - 1446.45 lb

P7 1" Square 12x18

Sheet | Hoja	4,5 mm - 0.177" Thickness	311x467 mm - 12.24"x18.38"	1,31 kg - 2.88 lb
Box | Caja	14 Sheets	2,03 m^2 - 21.85 sqft	18,3 kg - 40.34 lb
Pallet | Palet	60 Boxes	121,8 m^2 - 1311.04 sqft	1098 kg - 2420.67 lb
Euro Pallet | Euro Palet	50 Boxes	101,5 m^2 - 1092.53 sqft	915 kg - 2017,23 lb

P8 Mosaic Finishing Pieces

Sheet | Hoja	5,5 mm - 0.216" Thickness		
Box | Caja	96 Pieces	5 m - 16.40 ft	3,1 kg - 6.83 lb
Pallet | Palet	180 Boxes	900 m - 2952.76 ft	561,7 kg - 1238.33 lb
Euro Pallet | Euro Palet	200 Boxes	1000 m - 3280.84 ft	634,8 kg - 1399.49 lb

P9 ¾" Penny Rounds

Sheet | Hoja	5,5 mm - 0.216" Thickness	287x285 mm - 11.29"x 11.23"	0,96 kg - 2.11 lb
Box | Caja	12 Sheets	0,98 m^2 - 10.54 sqft	9,6 kg - 21.16 lb
Pallet | Palet	99 Boxes	97,02 m^2 - 1044.31 sqft	950,4 kg - 2095.27 lb
Euro Pallet | Euro Palet	54 Boxes	52,82 m^2 - 568.54 sqft	518,4 kg - 1142.87 lb

Packing List

Dots

Great Grip

The dot backing system allows up to 91% of surface free for the adhesive.
El soporte por puntos deja libre hasta el 91% de la superficie para adhesivo.
Le système de montage sur points laisse jusqu'à 91% de surface libre pour l'adhésion du ciment colle.

Fast Installation

The size of 12 x 18 tesserae and the ease of installation allows up to a 27% time saving during the installation.
El mayor tamaño de 12 x 18 teselas y la facilidad de colocación de las láminas permite un ahorro del 27% del tiempo durante la instalación.
La dimension des plaques 12 x 18 permet un gain de temps de 27% durant la pose.

High Resistance

The dot backing is damp proof, so it can be stored outside and it will remain unaltered.
Este sistema por puntos es insensible a la humedad. Es posible almacenarlo en el exterior permaneciendo inalterable.
Ce système ne craint pas l'humidité. Le matériel peut donc être stocké à l'extérieur sans que celui-ci ne subisse aucunes altérations.

Maximum Flexibility

Full adaptability to any type of surface: corners, curved, irregular finishes...
Total adaptabilidad a cualquier tipo de superficie: esquinas, curvadas, acabados irregulares...
Adaptabilité totale à tout type de surface: angles, finitions courbes, irrégulières...

Minimum Thickness

An even thickness which conceals the surface of the grouting.
Un grosor homogéneo que se oculta por completo con el rejunte.
Une épaisseur homogène parfaitement cachée avec le rejoint du produit.

Visual Control

Unlike paper support, when you visualize the mosaic in the installation it is possible to create drawings and shapes.
Al contrario del soporte papel, al visualizar el mosaico en la instalación es posible crear dibujos y formas.
Contrairement au support papier, lorsque vous visualisez la mosaïque dans l'installation, il est possible de créer des dessins et des formes.

Mesh

Great Grip

Mesh mounting system leaves the 75% of the back free for the adhesive.
El sistema de soporte por malla deja libre el 75% de la superficie del mosaico para el adhesivo.
Le montage de la mosaïque sur filet laisse 75% de la surface libre pour le ciment colle.



Dots Polyurethane. 91% Adhesión Area



Dots PVC. 91% Adhesión Area



Mesh Fiberglass. 75% Adhesión Area

Types of support

Square 2" Glass Mosaic

This Artisan-edge glass mosaic is made with recycled glass pieces and may include irregular edges, rustic appearances, minimal imperfections or slight variations in sizing and squareness. These characteristics are inherent to this product due to the manufacturing process. The slight size or shape variations may affect the grout joint appearance, further enhancing the natural aspect of this product. Use constitutes acceptance.

El aspecto artesanal del mosaico vítreo en formato Square 2" es una cualidad inherente en estos productos por el proceso de fabricación. Las teselas podrían incluir ciertas irregularidades y mínimas imperfecciones en el tamaño aportando cierta apariencia rústica más alejada de la perfección cuadriculada. Además la reducción de tamaño y variaciones de tono pueden afectar al aspecto del rejunte y modificar la apariencia natural de estos mosaicos. El uso constituye aceptación de esta advertencia.

L'aspect artisanal de la mosaïque de verre au format Square 2" est une caractéristique intrinsèque due à son processus de fabrication. Les tesselles peuvent présenter certaines irrégularités ainsi que de légères imperfections dimensionnelles, leur conférant un aspect rustique éloigné de la perfection géométrique. De plus, la réduction de taille et les variations de teinte peuvent influer sur l'apparence du joint et modifier l'aspect naturel de ces mosaïques. Toute utilisation du produit implique l'acceptation de ces spécificités.

Marelis Glass Mosaic

All Marelis series are produced from 100% recycled glass. The characteristics of glass mosaic may include irregular edges and small variations in size. These characteristics are inherent to the product and standard production. Small variations in size and shape can affect the appearance of the joint and enhance the natural look of these products.

Todas las series de Marelis se han producido a partir de vidrio reciclado al 100%. Las características del mosaico vitreo puede incluir bordes irregulares y pequeñas variaciones de tamaño. Estas características son inherentes al producto y a la producción estándar. Las pequeñas variaciones de tamaño y forma pueden afectar a la apariencia de la junta y realzar el aspecto natural de estos productos.

Toutes les collections Marelis sont fabriquées à partir de verre 100 % recyclé. Les caractéristiques de la mosaïque de verre peuvent inclure des bords irréguliers et de légères variations de taille. Ces particularités sont inhérentes au produit et au processus de fabrication standard. Les petites variations de taille et de forme peuvent modifier l'aspect des joints et sublimer l'apparence naturelle de ces produits.

- Made in Spain
- 100% Recycled Glass
- Eco Friendly
- Green & Sustainable Products



Important Advice



Preparation of the base

The base on which the laying will be effected, must be perfectly smooth, uniform and white. A different colour damages the aesthetic look of the final result.

Preparación del soporte

El soporte sobre el cual se efectuará la colocación deberá de estar liso, uniforme y de color blanco. Un color diferente perjudica la estética del resultado final.

Préparation de la surface

La surface sur laquelle on va effectuer la pose, doit être parfaitement lisse, uniforme et blanche. Une couleur differente nuit l'aspect esthétique du résultat final.



The glueing operation

White C2 glue, as per EN-12004, must be used. By using the smooth side of the trowel, the glue has to be spread out uniformly on the base (2 sq.m. approximately). By using the jagged side of the trowel (2 or 3 mm.), comb the glue.

Operación de encolado

Usar cemento cola tipo C2 color blanco, según EN-12004. Usando el lado liso de la llana extender el adhesivo uniformemente sobre el soporte (aproximadamente 2 m^2). Con el lado dentado de la llana (2 ó 3 mm.) peinar el cemento cola.

Opération de collage

Employer une colle de type C2 de couleur blanche, selon la norme EN-12004. Tout en employant le côté lisse de la truelle, la colle doit être répartie uniformement sur la surface (2 m^2 approximativement). Tout en employant le côté denté de la truelle (2 ou 3 mm.), peigner la colle.



The laying of mosaic tiles

Adhere the sheet to the surface by pressing with a rubber trowel. It is important to make sure that the distance between one sheet and another is the same as the one among the tesseras, so that all the joints look alike. We suggest to join the sheets when it comes to laying.

Colocación mosaico

Adherir las láminas a la superficie presionando con una llana de goma. Es importante asegurarse que la distancia entre hoja y hoja es igual a la que hay entre las teselas para que todas las juntas sean iguales entre sí. Aconsejamos trabar las hojas a la hora de su colocación.

La pose de la mosaïque

Adhérer la feuille à la surface tout en pressant avec une truelle en caoutchouc. Il est important de s'assurer que la distance entre chaque plaque est identique à celle entre les tesselles, de façon à ce que tous les joints soient égaux entre eux. Nous conseillons une pose des plaques en quinconce.



Grouting

Joints must be clean, dry and free form dust. The remains of adhesive, after laying, must be removed while it is still fresh. Use grouting paste, RG type, as per EN 13888, spread it out with a rubber trowel.

Rejuntado

Las juntas deben estar limpias, secas y exentas de polvo. El adhesivo sobrante de la colocación se debe eliminar cuando esté todavía freco. Utilizar pasta de rejuntar tipo RG según EN 13888, extendiéndolo con una llana de goma.

Remplissage des joints

Les joints doivent être propres, secs et sans poussière. Le surplus de colle suite à la pose doit être éliminé lorsqu'il est encore frais. Utiliser un joint de type RG selon la norme EN13888, tout en répartissant avec une truelle en caoutchouc.



Cleaning

Let it dry until the paste gets brightless, superficially, and then proceed to clean it with a sponge soaked in water. Once it gets dry, remove it with a dry cloth.

Limpieza

Dejar secar hasta que la masa pierda el brillo superficial y proceder a su limpieza con una esponja humedecida en agua. Una vez seco eliminar con un trapo seco.

Nettoyage

Laisser sécher jusqu'à ce que le joint perde son éclat superficiel et procéder à son nettoyage avec une éponge humide. Une fois que tout est sec, nettoyer avec un chiffon sec.

TIPS FOR CLEANING

Mosaic Laying Advice







Matte & Seda Antislip

Caution Coloured Grouting

Grout should not be considered exclusively as a component for fixing mosaics, but as an element that will affect the overall aesthetic of the project.

The color of the grout will impact the final look pursued (higher or lower contrast).

Employing a similar grout color to that of the mosaic will provide a sense of continuity, while a contrasting grout color will accentuate the geometry of the tesserae.

Marelis advises against the use of dark colored grouts with light colored Matte non-slip mosaics, as the texture/finish may be difficult to clean during & after installation.

It is recommended to carry out a cleaning test prior to the laying of the mosaic as claims will not be accepted once installed.

Precaución Color de Junta

La junta no debería considerarse exclusivamente como un elemento para la fijación de piezas, sino como un aspecto a valorar en la apariencia final del proyecto.

El color de la junta afectará al resultado de la estética perseguida (mayor o menor contraste).

La utilización de una junta de color similar al del mosaico logrará proporcionar una sensación de continuidad, mientras que un color contrastado acentuará la geometría de las piezas.

Marelis desaconseja el uso de juntas oscuras en materiales con tonalidades de color claro y acabado antideslizante Matte, ya que la textura de este tipo de productos puede dificultar su limpieza durante y después de la instalación.

Se recomienda efectuar una prueba de limpieza previa a la instalación final del producto. No se aceptará ninguna reclamación una vez colocado el producto.

Attention Couleur de Joint

Le joint ne doit pas exclusivement être considéré comme un élément de fixation, en effet c'est un aspect visuel important à la fin du projet.

La Couleur du joint va affecter le résultat esthétique final recherché. (avec un contraste plus ou moins important).

L'utilisation d'un joint de couleur similaire à la mosaïque donner une sensation de continuité, au contraire un joint d'une couleur différente va contraster avec le produit et accentuer la géométrie des pièces.

Marelis déconseille l'utilisation de joints foncés sur des matériaux claires surtout en finition antidérapante et Matte, en effet la texture de ces produits peut rendre difficile le nettoyage pendant et après la mise en oeuvre.

Nous conseillons la réalisation d'un essai de nettoyage avant l'installation du produit. Aucune réclamation post installation ne pourr être acceptée.

Tips for Coloured Grouting

MARELIS
MOSAICO

MARELIS MOSAICO

9450 NW 12 Street

33172 Miami (USA)

P. 305 599 3153

F. 305 513 4634

M. info@marelismosaico.com

In the interest of maintaining constant improvements, Marelis Mosaic reserves the right to delete and amend, either totally or partially, any of the styles, colours, shapes, sizes, references and other technicall specifications contained in this catalogue.
Due to the technical process of reproduction, colours printed are approximate, not exact. The photographs included in this catalogue are not contractual. The interpreting of the pictures will be according to designer's judgment. All the information and texts included in the catalogue keep under the reservation of possible errors. The catalogue is only an informative tool.

Para la mejora de nuestros productos, Marelis Mosaico se reserva el derecho de anular o modificar cualquiera de los modelos, colores, formatos, referencias y especificaciones técnicas contenidas en este catálogo.
Debido a los procesos técnicos de reproducción, los colores son aproximados, no exactos. Las fotografías expuestas en este catalogo no tienen un carácter contractual. La interpretación de las ilustraciones están en función del criterio del creador. Todos los textos e información que aparece en el catálogo quedan bajo la reserva de posibles errores. Este catalogo es una herramienta informativa.



marelismosaico.com